



### ВАЖНОЕ ПРИМЕЧАНИЕ О ГАРАНТИЙНОМ ОБСЛУЖИВАНИИ

Благодарим вас за покупку! Перед использованием данного продукта, пожалуйста, найдите свой проверочный код на упаковке и перейдите по ссылке <https://photo.nitecore.com/Validation> (или отсканируйте QR-код рядом с проверочным кодом, чтобы перейти на сайт при помощи мобильного телефона). Введите свой проверочный код и необходимую личную информацию и отправьте. После подтверждения NITECORE пришлет вам электронное письмо о гарантийном обслуживании для бесплатного продления гарантии на 6 месяцев. Это электронное письмо и адрес вашей электронной почты для регистрации необходимы для вашего возможного заявления о предоставлении гарантии.


Расширенный комплект налобного фонаря Carbon Battery™ 6K  
Руководство пользователя

#### Технические характеристики

Тип батареи	21700 литий-ионный аккумулятор
Емкость	6,000 мАч 3,6 в (21.6 Вт)
Номинальная мощность	3,700 мАч 5В (тип 1А)
Вход	USB-C: 5В=2А
Выход	USB-C: 5В=2А
IP рейтинг	IP68
Размеры	ø22.8мм X 90.0 мм (ø0.90 x 3,54 дюйма)
Вес	88 г / 3,10 унции (без учета комплектующих)
Комплектующие	Кабель для зарядки USB-C на USB-C, кронштейн, наголовное крепление

Порт USB-C

Кнопка питания (Индикаторы питания)



#### Индикаторы питания

Данное устройство оснащено 3 красными индикаторами питания, которые отображают состояние зарядки и уровень мощности. Они также могут выполнять функцию задних фонарей.

#### Зарядка

Данное устройство оснащено интеллектуальной системой зарядки. Используйте кабель USB-C для подключения адаптера к порту USB-C, чтобы начать зарядку. Время зарядки составляет около 3 часов 30 минут. (Заряжается посредством адаптера 5 В / 2 А)

Сообщение уровня заряда: В процессе зарядки красные индикаторы питания постепенно сменяют мигание на постоянное горение для отображения уровня заряда аккумулятора. Когда устройство полностью зарядится, индикаторы питания станут красными.

Уровень зарядки	Состояние индикаторов
0% – 30%	☀️○○○
30% – 70%	●☀️○○
70% – 99%	●●☀️
100%	●●●

☀️ = Мигающий ● = Постоянно включенный

#### Зарядите внешнее устройство

Данное устройство, оснащенное USB-выходом, может использоваться в качестве источника питания для зарядки внешних устройств.

Подключение к внешнему устройству: Используйте кабель USB-C для подключения внешнего устройства к порту USB-C, чтобы начать зарядку.

Примечание: При низком уровне мощности устройства USB-выход автоматически отключается во время разрядки для защиты аккумулятора.

#### Зарядка фонаря

Данное устройство имеет функцию USB-выхода. Пожалуйста, установите фонарь и углеродный аккумулятор (Carbon Battery™) 6K перед зарядкой фары.

Установите углеродный аккумулятор (Carbon Battery™) 6K и фонарь

- ① Установите углеродную батарею™ (Carbon Battery™) 6K в кронштейн.
- ② Прикрепите фонарь к прилагаемому креплению.
- ③ Подсоедините один конец зарядного кабеля на оголовье к разъему для зарядки фары.
- ④ Подключите другой конец зарядного кабеля к порту USB-C Carbon Battery™ 6K. Налобный фонарь автоматически начнет заряжаться, используя в качестве источника питания углеродную батарею™ (Carbon Battery™) 6K.

Примечание: При включенной фонаре, если уровень мощности Carbon Battery™ 6K низкий, зарядка фонаря автоматически прекращается. В этом случае налобный фонарь будет автоматически питаться встроенного аккумулятора

#### Отключение

Когда налобный фонарь включен / выключен, отсоединение любого конца зарядного кабеля приведет к прекращению зарядки. В этом случае налобный фонарь будет автоматически получать питание от встроенного аккумулятора.

#### Красный защитный освещение сзади




Включение: Когда индикаторы питания выключены, нажмите и удерживайте кнопку питания в течение 1 секунды, чтобы активировать мигание красным светом.

Выключение: Когда загорится красный индикатор, нажмите и удерживайте кнопку питания в течение 1 секунды, чтобы выключить ее.

Примечание: При низком заряде аккумулятора Carbon Battery™ 6K красный индикатор автоматически выключается.

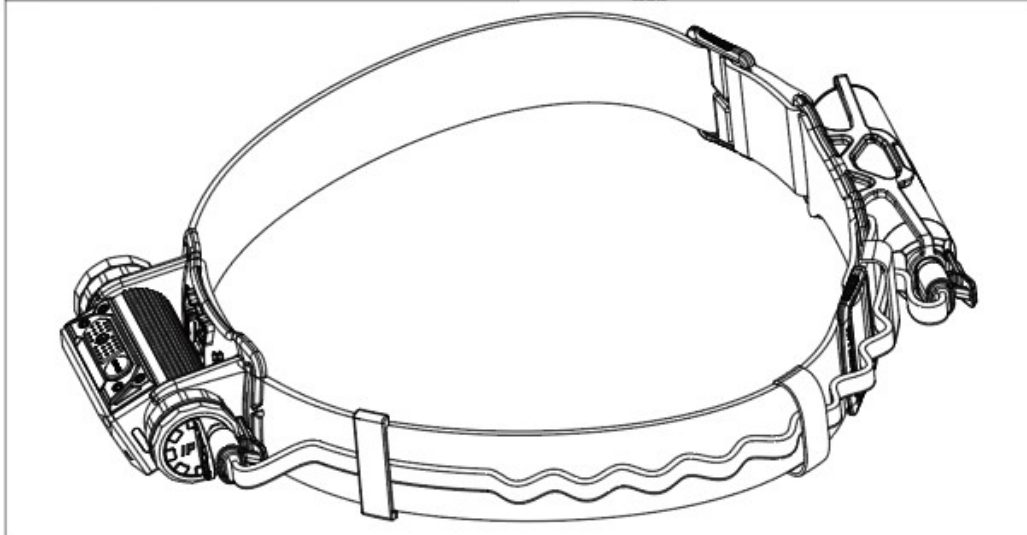
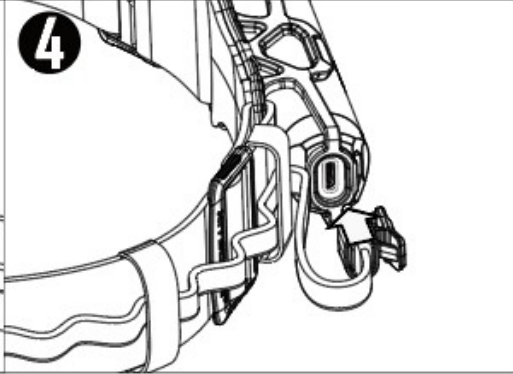
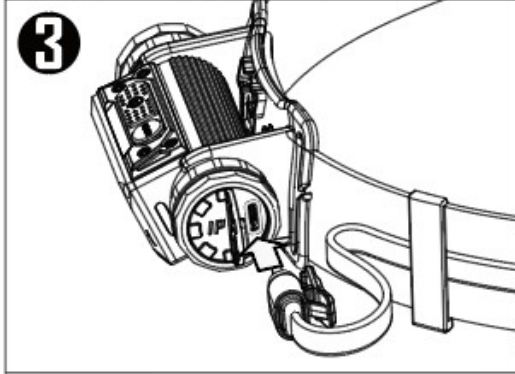
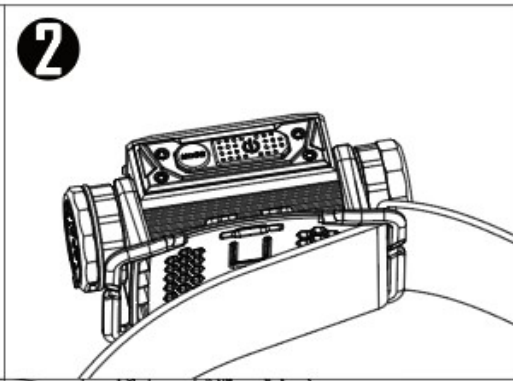
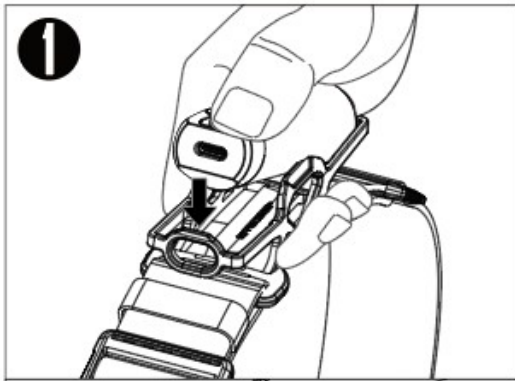
#### Сообщение уровня заряда

Короткое нажатие кнопки питания активирует красные индикаторы питания, сообщающие уровень заряда.

Состояние индикаторов	Уровень заряда
	70% – 100%
	30% – 70%
	0% – 30% (Почти разряжен, пожалуйста, подключите устройство к источнику питания в ближайшее время)

#### ⚠ Меры предосторожности

1. Пожалуйста, заряжайте устройство каждые 6 месяцев, если оно не используется в течение длительного времени.
2. Температура хранения: -20 ~ 40 °C (-4 ~ 104 °F); Температура окружающей среды при использовании: 0 ~ 45 °C (32 ~ 113 °F)
3. НЕ используйте поврежденные кабели.
4. Храните устройство в проветриваемых и сухих помещениях. Держите его подальше от любых горючих материалов.
5. НЕ подвергайте устройство воздействию открытого огня или высоких температур.
6. НЕ погружайте устройство в воду на длительное время.
7. Избегайте любых ударов по устройству.
8. НЕ вставляйте токопроводящие или металлические предметы в какие-либо порты во избежание короткого замыкания и взрывов.
9. НЕ разбирайте и НЕ модифицируйте устройство, поскольку это может привести к взрыву аккумулятора, растрескиванию или протечке, а также к травмам, материальному ущербу и / или другим непредсказуемым опасным последствиям.
10. Утилизируйте устройство / элементы питания в соответствии с действующим законодательством и нормативными актами.



#### ⚠ Безопасность аккумулятора

Неправильное использование литий-ионных аккумуляторов может привести к серьезному повреждению аккумулятора или угрозе безопасности, такой как возгорание или взрыв. НЕ используйте устройство, если оно повреждено. НЕ разбирайте, НЕ прокалывайте, НЕ режьте, НЕ раздавливайте и НЕ сжигайте устройство. При обнаружении утечки или необычного запаха немедленно прекратите использование устройства. Утилизируйте устройство / элементы питания в соответствии с актуальным местным законодательством и принятыми правилами.

#### Отказ от ответственности

Данный продукт застрахован по всему миру китайской страховой компанией Ping An Insurance (Group) Company of China, Ltd. Компания NITECORE не несет ответственности за любые убытки, повреждения или претензии любого рода, возникшие в результате несоблюдения инструкций, приведенных в рамках данного руководства пользователя.

#### Гарантийное обслуживание

Ответственность за гарантийное обслуживание несут наши официальные дилеры и дистрибьюторы. В случае возникновения какой-либо проблемы, на которую распространяется гарантия, клиенты могут обратиться к своим дилерам или дистрибьюторам по поводу своих гарантийных претензий, при условии, что продукт был приобретен у официального дилера или дистрибьютора. Гарантия NITECORE распространяется только на продукцию, приобретенную у авторизованного продавца. Это относится ко всей продукции NITECORE.

Любой неисправный продукт может быть заменен у местного дистрибьютора /дилера в течение 15 дней с момента покупки. По истечении 15 дней все неисправные продукты NITECORE® могут быть отремонтированы бесплатно в течение 12 месяцев (1 года) с даты покупки. По истечении 12 месяцев (1 года) действует ограниченная гарантия, покрывающая затраты на работу и техническое обслуживание, но не стоимость комплектующих или запасных частей. Для получения дополнительного бесплатного продления гарантии на 6 месяцев, пожалуйста, ознакомьтесь с разделом "ВАЖНОЕ ПРИМЕЧАНИЕ О ГАРАНТИЙНОМ ОБСЛУЖИВАНИИ" сверху, чтобы подтвердить соответствие вашего продукта.

Гарантия аннулируется в случае, если продукция:

1. сломана и / или в ее конструкцию внесены изменения неуполномоченными лицами
2. повреждена в результате неправильных действий со стороны пользователя

Для получения последней информации о продукции и услугах NITECORE®, пожалуйста, свяжитесь с местным дистрибьютором NITECORE® или отправьте электронное письмо по адресу [service@nitecore.com](mailto:service@nitecore.com).

※ Все изображения, текст и утверждения, приведенные в рамках текущего руководства пользователя, носят исключительно справочный характер. В случае возникновения каких-либо расхождений между данным руководством и информацией, указанной на [www.nitcore.com](http://www.nitcore.com), компания Sysmax Innovations Co., Ltd. оставляет за собой право интерпретировать и изменять содержание этого документа в любое время без предварительного уведомления.